





## Parkmöglichkeiten

Für die Patienten und Besucher des St. Josefs Krankenhauses Balserische Stiftung stehen die Tiefgarage sowie die Parkanlage in der Friedrichstraße zur Verfügung.

Die Zufahrt der Tiefgarage erfolgt über die Wilhelmstraße 7, direkt neben unserem Haupteingang, die Ausfahrt geht in die Liebigstraße.



Parkgebühren und weitere Informationen

 [www.facebook.com/JokbaKrankenhaus](https://www.facebook.com/JokbaKrankenhaus)  
 [www.instagram.com/JokbaKrankenhaus](https://www.instagram.com/JokbaKrankenhaus)

Abonnieren Sie unsere Social Media-Kanäle!  
Wir freuen uns über jedes   .



## Anreise

Das St. Josefs Krankenhaus Balserische Stiftung ist mit PKW, Bus und Bahn sehr gut erreichbar. Der Bahnhof ist in fünf, die Bushaltestelle in zwei Gehminuten erreichbar.

- Haus 1** | Wilhelmstraße 7
- Haus 2** | Wilhelmstraße 14
- P1** | Tiefgarage
- P2** | Parkanlage, Einfahrt Friedrichstr. 21
- Gesundheitszentrum Martinshof** | Liebigstraße 20



St. Josefs Krankenhaus  
Balserische Stiftung gGmbH

Akademisches Lehrkrankenhaus  
der Justus-Liebig-Universität Gießen

Wilhelmstraße 7 | 35392 Gießen  
Tel.: 0641 7002 0 | Fax: 0641 7002 208  
E-Mail: [info@jokba.de](mailto:info@jokba.de) | [www.jokba.de](http://www.jokba.de)

Träger des St. Josefs Krankenhaus Balserische Stiftung sind die TGE - gemeinnützige Trägergesellschaft für die Einrichtung der Schwestern vom Göttlichen Erlöser, Provinz Deutschland und die Balserische Stiftung Gießen.

Stand: 06/ 2024

# WLAN-Nutzung

## im St. Josefs Krankenhaus Balserische Stiftung



St. Josefs Krankenhaus  
Balserische Stiftung gGmbH

Akademisches Lehrkrankenhaus  
der Justus-Liebig-Universität Gießen

Sehr geehrte Patientin, sehr geehrter Patient,

während Ihres Aufenthaltes steht Ihnen ein kostenpflichtiges WLAN zur Verfügung. Sie benötigen hierfür ein WLAN-fähiges Notebook, Smartphone oder Tablet. Den Zugangscode erhalten Sie am Empfang (Haus 1).

Die Nutzung innerhalb der Gebäude des St. Josefs Krankenhaus Baleserische Stiftung erfolgt auf eigenes Risiko, ohne Gewähr und ohne Anspruch auf PC-Support durch das Klinikpersonal. Es gelten die „Allgemeinen Nutzungsbedingungen für den Internetzugang für Patienten“, die am Empfang zur Einsichtnahme hinterlegt sind oder auf unserer Homepage unter [www.jokba.de](http://www.jokba.de) eingesehen werden können.

**Wir bitten zu beachten: Guthaben werden nicht ausgezahlt. Das Krankenhauspersonal kann keinerlei technische Unterstützung bieten.**

## Konfiguration des WLAN-Zugangs für Patienten

Sie benötigen auf Ihrem System administrative Berechtigungen, um gegebenenfalls Systemveränderungen durchführen zu können.

Den Zugangs-Code erhalten Sie am Empfang gegen eine pauschale Gebühr von 3,00 €. Der WLAN-Zugang ist für einen Zeitraum von 7 Tagen (inkl. Anmeldetag) sowie max. 5 GB Datenvolumen gültig.

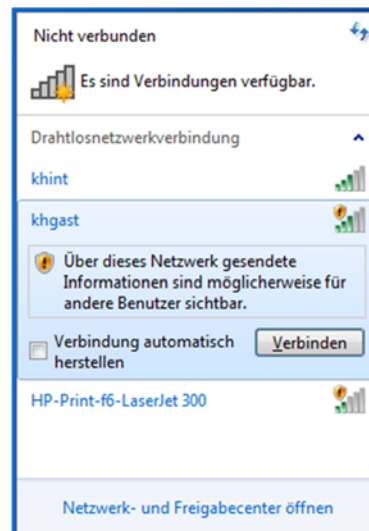
### 1. HotSpot Zugangsdaten

1. Verbinden Sie sich mit dem WLAN-Netzwerk SSID: **khgast**
2. Geben Sie das WLAN-Passwort ein (optional).
3. Öffnen Sie Ihren Browser.
4. Auf der Startseite Ihres Browser geben Sie bitte den Zugangscode ein: *Beispiel 1234567*
5. Ausgestellt auf Benutzer *Hans Mustermann, 677877*

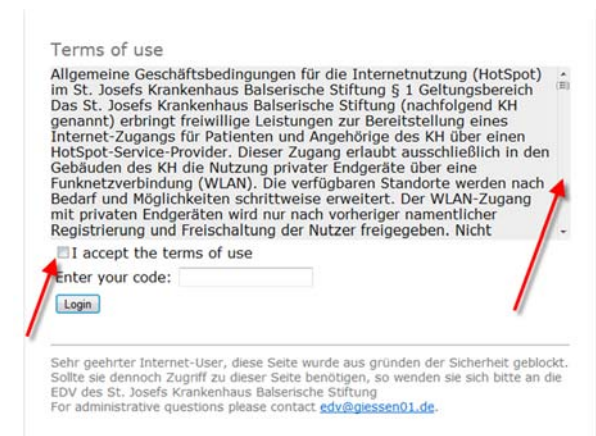
#### Zugangsbegrenzungen:

Gültigkeitszeitraum: 7 Tage  
Zeitkontingent:  
Datenmenge: 5 GB

2. Verbinden Sie Ihr mobiles Gerät mit den WLAN-Netzwerk „**khgast**“. Die Netzwerkeinstellungen für den WLAN-Adapter sollten auf „**DHCP**“ (Standard) stehen und in der Browser-konfiguration „**kein Proxy**“.



3. Danach wechseln Sie in Ihren Browser. Hier bitte die „Allgemeinen Geschäftsbedingungen“ durchlesen und diesen durch den Haken „I accept the terms of use“ zustimmen. Den erworbenen Zugangs-Code unter „Enter your code“ eintragen.



4. Nach erfolgreichem Login erscheint das nachfolgende Fenster. Bitte diese Seite zu den Lesezeichen Ihres Browsers hinzufügen. Sie haben damit immer die Möglichkeit, Ihre verbrauchte Zeit und das Datenvolumen zu kontrollieren.

